Il Comune Di Volpedo
in collaborazione con il
Comitato Genitori "Vivi La Scuola"

PRESENTANO

IL LIBRETTO DELLO STUDENTE

Cari Ragazzi...
Dovete sapere che la Scuola ha previsto queste regole di comportamento che abbiamo brevemente riassunto e che potrai trovare nel "Regolamento di Istituto" pubblicato sul sito della scuola, www.comprensivoviguzzolo.it

Premessa:

Le indicazioni che troverai qui di seguito sono una piccola guida per guardare sotto una luce nuova gli spazi che ti circondano e comportamenti che normalmente tieni tra i banchi di scuola.

In particolare si ricorda che:

✓ ogni mattina cerca di essere puntuale ed entrare entro l'orario stabilito dall'istituto scolastico

✓ la scuola è come una casa di tutti i bambini/ragazzi, cerca di non rovinare nulla rispettando banchi, sedie, muri, ecc.

✓ devi rispettare anche il tuo materiale (quaderni, libri, ecc) e soprattutto quello dei tuoi compagni, evita gli sprechi specialmente di carta

✓ quando esci dall'aula per recarti in un'altra aula, laboratorio o palestra, rispetta la fila e ricordati che altre classi stanno lavorando

✓ dopo aver svolto un'attività in qualche aula o laboratorio, rimetti tutto in ordine come hai trovato.

✓ quando ti rechi ai servizi, sii educato e riservato, ricordati di lasciare tutto pulito e fai attenzione a chiudere bene i rubinetti: l'acqua è un bene prezioso!!!

✓ i momenti di ricreazione saranno più piacevoli se ti saprai organizzare insieme ai compagni, non fare giochi violenti o che possono diventare pericolosi. Rispetta lo spazio e i giochi di altri gruppi di bambini/ragazzi

✓ durante le lezioni mantieni un comportamento che consenta il regolare svolgimento delle attività senza interruzioni (sia in classe, sia in laboratorio o in palestra): -per intervenire alle conversazioni alza la mano; -ascolta senza disturbare quando parla l'insegnante o un tuo compagno

- ✓ quando l'insegnante farà scrivere un avviso sul diario ricorda di farlo sempre firmare ai genitori

- ✓ devi controllare ogni giorno lo zaino, prima di venire a scuola in modo da avere tutto il materiale occorrente in ordine

- ✓ anche le visite di istruzione e le gite sono da considerare attività scolastica e richiedono perciò il rispetto delle precedenti regole

- ✓ ricordati di lavarti le mani prima di pranzo, di tenere un tono di voce adeguato, di usare le posate e di non sprecare cibo e acqua.
  Avere un'alimentazione varia fa bene al tuo corpo... prima di giudicare assaggia...

SE PROVERAI A METTERE IN PRATICA QUESTE REGOLE DI COMPORTAMENTO, CRESCERAI IN MODO MIGLIORE

altrimenti ...

NATURA DELLE MANCANZE	SANZIONI	ORGANO COMPETENTE
MANCANZA AI DOVERI SCOLASTICI	RIMPROVERO VERBALE	INSEGNANTE
NEGLIGENZA ABITUALE	AMMONIMENTO SCRITTO SUL DIARIO	INSEGNANTE
VIOLAZIONE DEL REGOLAMENTO INTERNO	AMMONIMENTO SCRITTO SUL REGISTRO	INSEGNANTE
FATTI CHE TURBANO IL REGOLARE ANDAMENTO DELLA SCUOLA	AMMONIMENTO SCRITTO SUL REGISTRO	DIRIGENTE
REITERARSI DELLE INFRAZIONI (DOPO TRE AMMONIMENTI SCRITTI)	CONVOCAZIONE DELLA FAMIGLIA	CONSIGLIO DI CLASSE O DIRIGENTE
ASSENZE INGIUSTIFICATE	NOTA INFORMATIVA ALLA FAMIGLIA	DIRIGENTE
OFFESA AL DECORO, ALLE ISTITUZIONI AL PERSONALE DELLA SCUOLA ALLA RELIGIONE, ALLA MORALE FATTI GRAVI CHE TURBANO IL REGOLARE ANDAMENTO DELLA SCUOLA O CHE POSSONO ESSERE DI PERICOLO PER LA INCOLUMITA' DELLE PERSONE	SOSPENSIONE DALLE LEZIONI (*la sospensione e l'allontanamento vengono preventivamente comunicati alla famiglia)*	CONSIGLIO DI CLASSE, DIRIGENTE
FATTI ILLECITI O DOLOSI CHE POSSONO COSTITUIRE REATO	ALLONTANAMENTO DALLA COMUNITA' SCOLASTICA PER UNA DURATA DEFINITA E COMMISURATA ALLA GRAVITA' DEL REATO *(previa comunicazione alla famiglia)*	CONSIGLIO DI CLASSE PRESIEDUTO DAL DIRIGENTE

IL PIDOCCHIO NON E' TUO AMICO.....!

Infatti la **Direzione della Sanità Pubblica Regione Piemonte** ha promosso la predisposizione delle "Raccomandazioni per la prevenzione e la gestione della pediculosi nelle scuole".

Vogliamo ricordati che il pidocchio del capo non trasmette malattie e non dipende dalla mancata igiene **ma può determinare un forte prurito**..... AVVERTI LA TUA MAMMA.....

Possiamo darti una mano sugli interventi che puoi effettuare:

- ✓ fai controllare la testa dalla mamma utilizzando se del caso un a lente di ingrandimento
- ✓ in commercio sono disponibili prodotti (anche naturali) che servono ad uccidere il pidocchio oppure che prevengono la loro venuta
- ✓ in caso di trattamento perché hai trovato i pidocchi... ricordati che il giorno dopo puoi rientrare a scuola ma **RICORDARE ALLA MAMMA CHE DEVE ACCERTARSI DI AVER ELIMINATO TUTTE LE LORO UOVA, DOPO SETTE GIORNI SI DEVE RIPETERE IL TRATTAMENTO**
- ✓ se purtroppo dovessero ritornare.....non disperarti ma ripeti il trattamento con la mamma.....

se prude la testa.....avvisa!

OCCHIO AI PERICOLI !
"COME IMPARARE A PREVENIRE I PERICOLI E VIVERE FELICI"



Nella scuola si possono verificare diversi incidenti, molte volte per fortuna di lieve entità ma può succedere che qualcuno si possa fare molto male.
Questo non significa che ti vogliamo lumacone o spento, o meno curioso o attivo oppure pensiamo ad un edificio scolastico ristrutturato come un bunker.....tutt'altro....pensiamo invece che tu debba essere cosciente dell'ambiente che ti circonda e degli elementi di maggior rischio presenti o dei comportamenti che i tuoi compagni/e dovete tenere nel caso in cui si verifichino eventi eccezionali (incendi terremoti).

Durante le lezioni **in classe** devi stare attento alla dislocazione del tuo banco, a non fare cataste di zaini con i tuoi compagni/e negli spazi di passaggio tra le file dei banchi sia per evitare che qualcuno/a possa inciampare e sia per poter uscire in caso di grave pericolo.

Nei corridoi evita di correre con i tuoi compagni, questi non sono stati pensati per questo utilizzo e presentano diversi rischi; è necessario che stia attento agli spigoli, alle colonne, ai cassonetti porta idranti, ecc.
I pavimenti, le scale e i.....dispetti sono i maggiori responsabili di cadute e ruzzoloni.

La nostra scuola ha la fortuna di avere a disposizione alcuni spazi esterni che sono utilizzati per la ricreazione e i momenti in comune delle classi.
Questi luoghi però non sono opportunamente attrezzati e predisposti per tale impiego in quanto sono nati come semplici spazi verdi. E' frequente che si verifichino cadute sulle zone asfaltate o sulla ghiaia o nel prato....sii prudente!

In caso si verifichi una situazione di emergenza (incendio / terremoto) non farti prendere dal **PANICO** ma segui le istruzioni che ti verranno date dal tuo insegnante che è stato adeguatamente istruito per affrontare le emergenze!

PROMEMORIA

in caso di incendio:



- ✓ mantieni la calma
- ✓ interrompi immediatamente ogni attività
- ✓ segui le istruzioni degli insegnanti
- ✓ lascia tutto l'equipaggiamento
- ✓ non soffermarti a raccogliere oggetto ma aiuta gli inabili e i più piccoli
- ✓ lascia al più presto possibile il locale chiudendo bene la porta
- ✓ incolonnati in fila indiana
- ✓ ricordati di non spingere e non gridare
- ✓ non correre ma cammina spedito
- ✓ segui le vie di fuga
- ✓ in presenza di fumo mettiti a carponi e muoviti raso terra

in caso di terremoto:

se ti trovi in luogo chiuso:

- ✓ non urlare
- ✓ non precipitarti fuori
- ✓ non avvicinarti alle finestre
- ✓ non ammassarti alle uscite di sicurezza
- ✓ disponiti lungo le pareti interne
- ✓ allontanati da scaffali, lampadari, scale, resta in classe e riparati sotto il banco, sotto l'architrave della porta o vicino muri portanti
- ✓ ascolta le istruzioni degli insegnanti
- ✓ allontanati dalle finestre, porte con vetri, armadi perché cadendo potrebbero ferirti
- ✓ se sei nei corridoi o nel vano delle scale rientra nella tua classe o in quella più vicino
- ✓ dopo il terremoto all'ordine di evacuazione,abbandona l'edificio e ricongiungiti con gli altri compagni di classe nella zona di raccolta assegnata.

Se ti trovi all'aperto:

- ✓ allontanati dall'edificio, dagli alberi, dai lampioni e dalle linee elettriche perchè potrebbero cadere e ferirti
- ✓ cerca un posto dove non hai nulla sopra di te, se non lo trovi cerca riparo sotto qualcosa di sicuro come una panchina
- ✓ non avvicinarti ad animali spaventati.

Ti ricordiamo che nel corso dell'anno scolastico la scuola effettua prove di evacuazione nel caso di pericolo! SEGUILE con attenzione sono UTILISSIME e non si tratta di un GIOCO!

Questa segnaletica potresti trovarla nella tua scuola, ti aiutiamo a riconoscerli: